




Admin
Lärare
Elev
VH 

Grundskola 
Gymnasium 
Förskola/fritids

Glömt lösenord

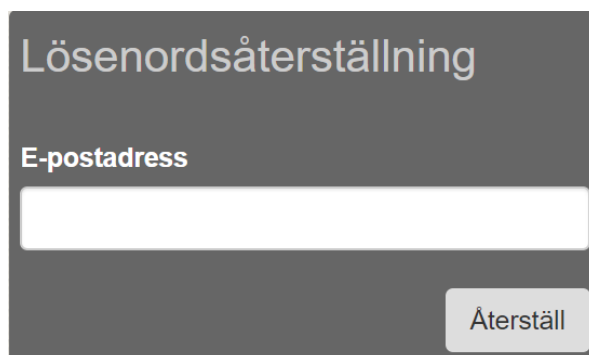
Det finns flera olika inloggningsmetoder man kan använda sig utav i Quiculum. Denna lathund riktar sig till de användare som loggar in med Quiculums användarnamn och lösenord.

1. Gå till inloggningssidan och klicka på "Glömt lösenord?"



The screenshot shows the login page titled "Logga in i Quiculum". It features two input fields: "Användarnamn" and "Lösenord". Below the fields are two buttons: "Logga in" and "Glömt lösenord?". At the bottom, there is a button for "Logga in med Google".


2. Skriv in din e-postadress i fältet





The screenshot shows the password reset page titled "Lösenordsåterställning". It features a single input field labeled "E-postadress". At the bottom right, there is a button labeled "Återställ".

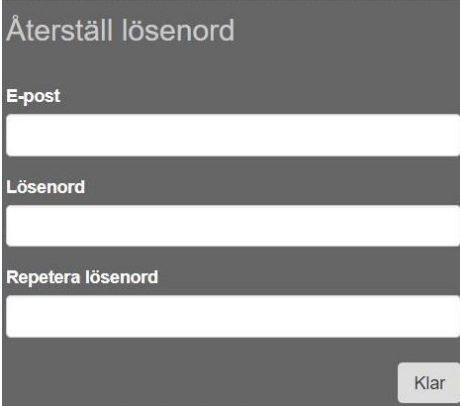
3. Inom kort får du ett e-postmeddelande från Quiculum. Meddelandet innehåller ditt användarnamn, notera att ditt användarnamn inte är din mailadress.

Alla exempelnamn i Quiculum är fiktiva.

Admin
Lärare
Elev
VH 

Grundskola 
Gymnasium 
Förskola/fritids

4. Klicka på länken i mailet.
5. Ange din e-postadress.
6. Ange önskat lösenord två gånger.



Återställ lösenord

E-post

Lösenord

Repetera lösenord

Klar

7. Nu kan du gå tillbaka till inloggningssidan och logga in med ditt nya lösenord och användarnamnet som stod i e-postmeddelandet från Quiculum.